




사업장소

NO	호선	역사명	위 치	운임지역 (안/밖)	(1월기준/단위 : 명)	사업가능 개소(수)	사이즈 (가로m * 세로m)	층수	공실상가 (물품보관)	비고	사진
					24년도 승하차인원(일평균)						
1	2	잠실역 (2, 8환승)	B1층 130, 131호상가	밖	2호선(148,446명) 8호선(33,382명)	1개소 (매대 3~4개가능)	3*2	B1층	상가내부	◆ 풀딩도어로 개방 후 상가 내부에서 판매, 홍보가능	
2	6	합정역 (2, 6환승)	B1층 102호 상가	밖	2호선(66,195명) 6호선(26,703명)	1개소 (매대 2~3개가능)	3*2	B1층	상가내부	◆ 2호선 116호 상가 과일판 매->마켓 판매지양	
3	7	건대입구역 (2, 7환승)	B2층 205호 상가	밖	2호선(73,802명) 7호선(27,036명)	1개소 (매대 2~3개가능)	3*2	B1층	상가내부		
예비	7	노원역 (4, 7환승)	B1층 7~8번 출구 사이 휴게공간	밖	4호선(39,645명) 7호선(40,050명)	1개소 (매대 2~3개가능)	3*2	B1층	203호	◆ 120호 상가 과일판매 ->마켓 판매금지	

※ 수요조사결과 및 상가 임대 사업계획 등에 상황에 따라 장소 조정 가능